

## Модель мышечного волокна скелетной мышцы с концевой пластинкой двигательного нерва

**Артикул:** A18003


### Габариты:

Длина (см): 22

Высота (см): 30

Ширина (см): 22

Вес (кг): данные в процессе обновления



### Описание:

Внутренняя мембрана мышечного волокна скелетной мышцы, ядро фибробласта, ядро мышечной клетки, филамент актина, миофибрилла, аксон нейрона, концевая пластинка, пресинаптическая мембрана, постсинаптическая мембрана и т.д. 19 позиций.

Модель увеличена в 4000 раз.

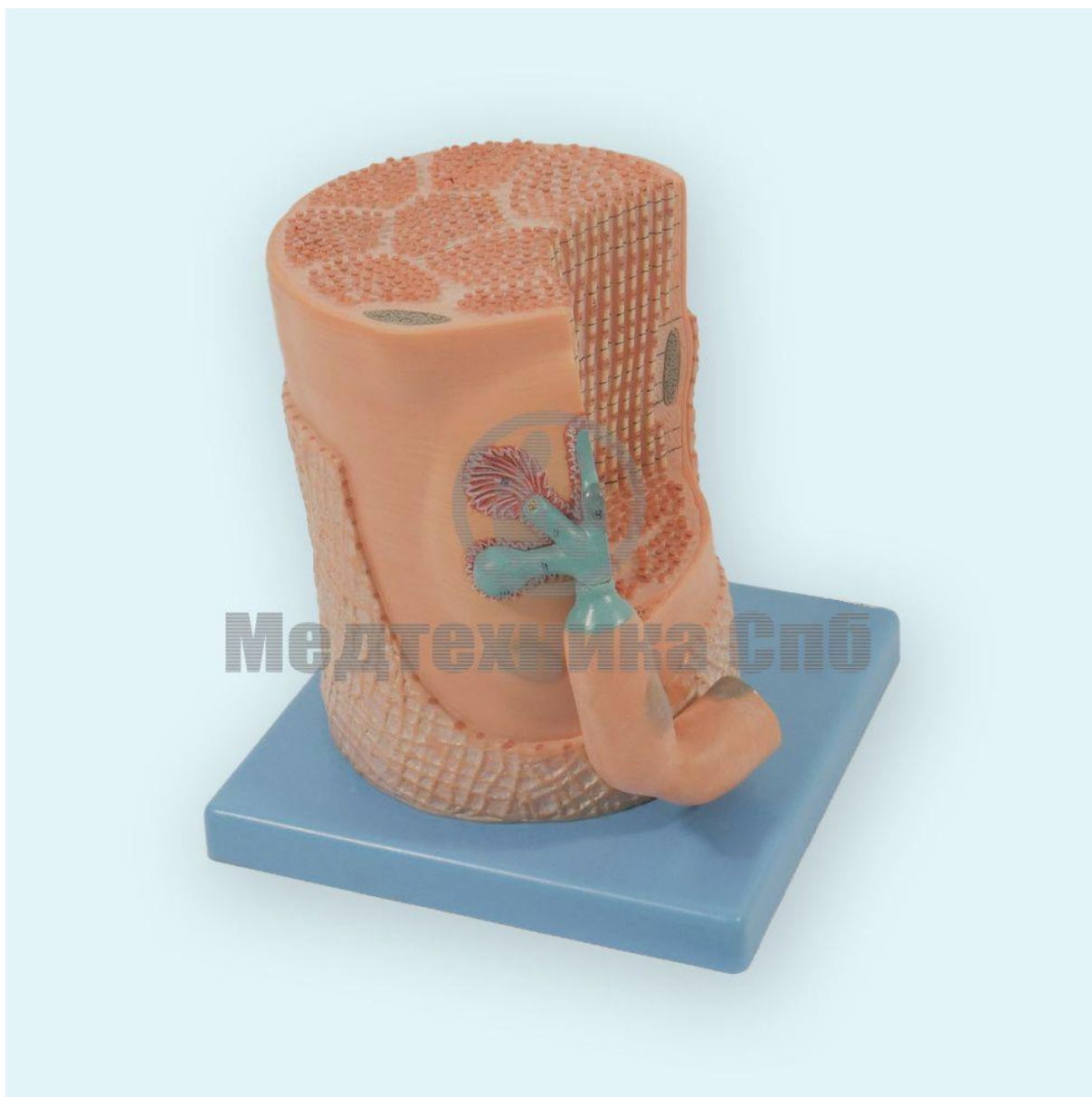
Вес (нетто): 0.94 кг.

Размер (на подставке): 18x18x19см.

Вес (брутто): 1.38 кг.

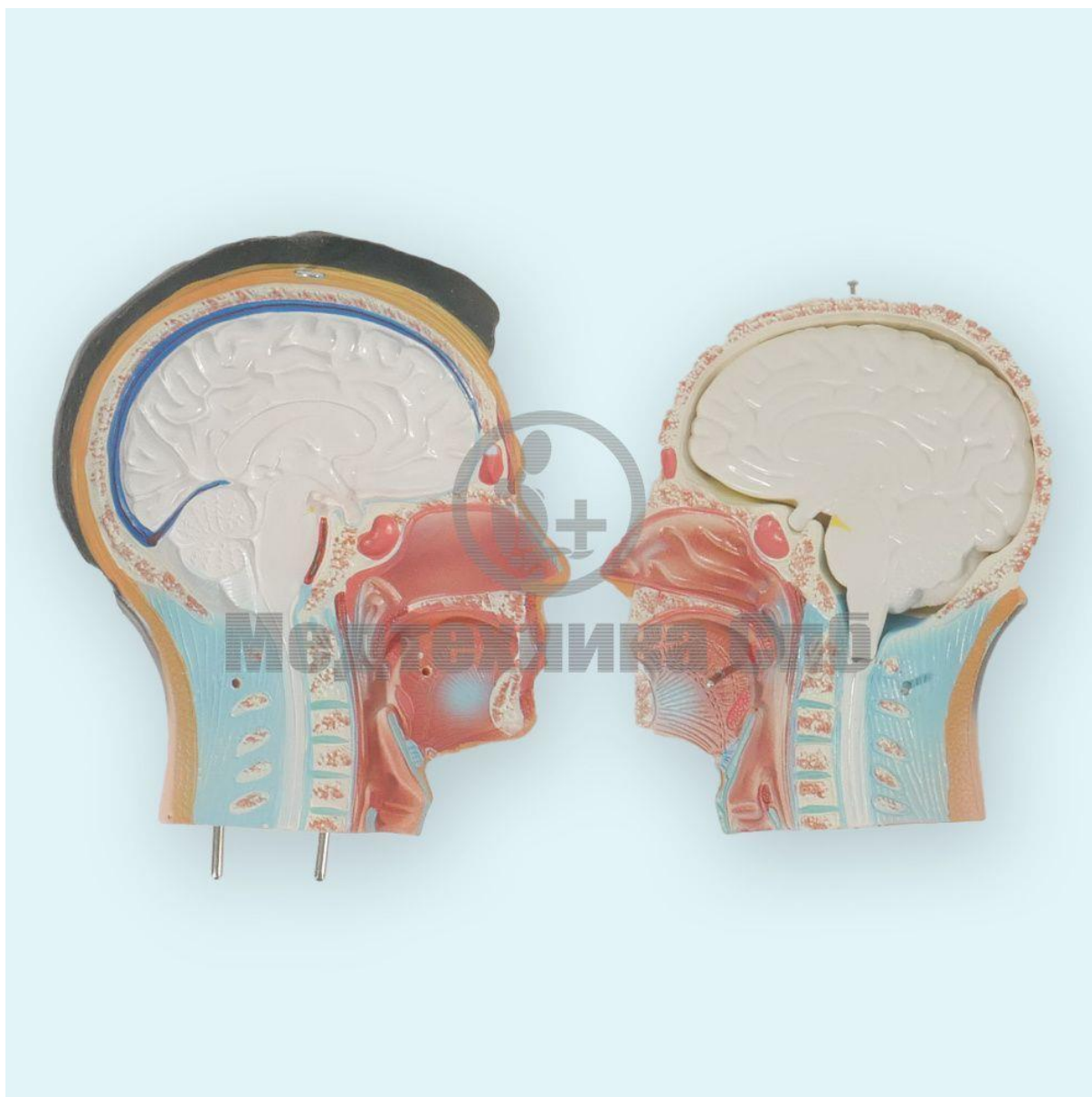
Размер (в упаковке): 22x22x30 см.

## Модель мышечного волокна скелетной мышцы с концевой пластинкой двигательного нерва





## Модель мышечного волокна скелетной мышцы с концевой пластинкой двигательного нерва



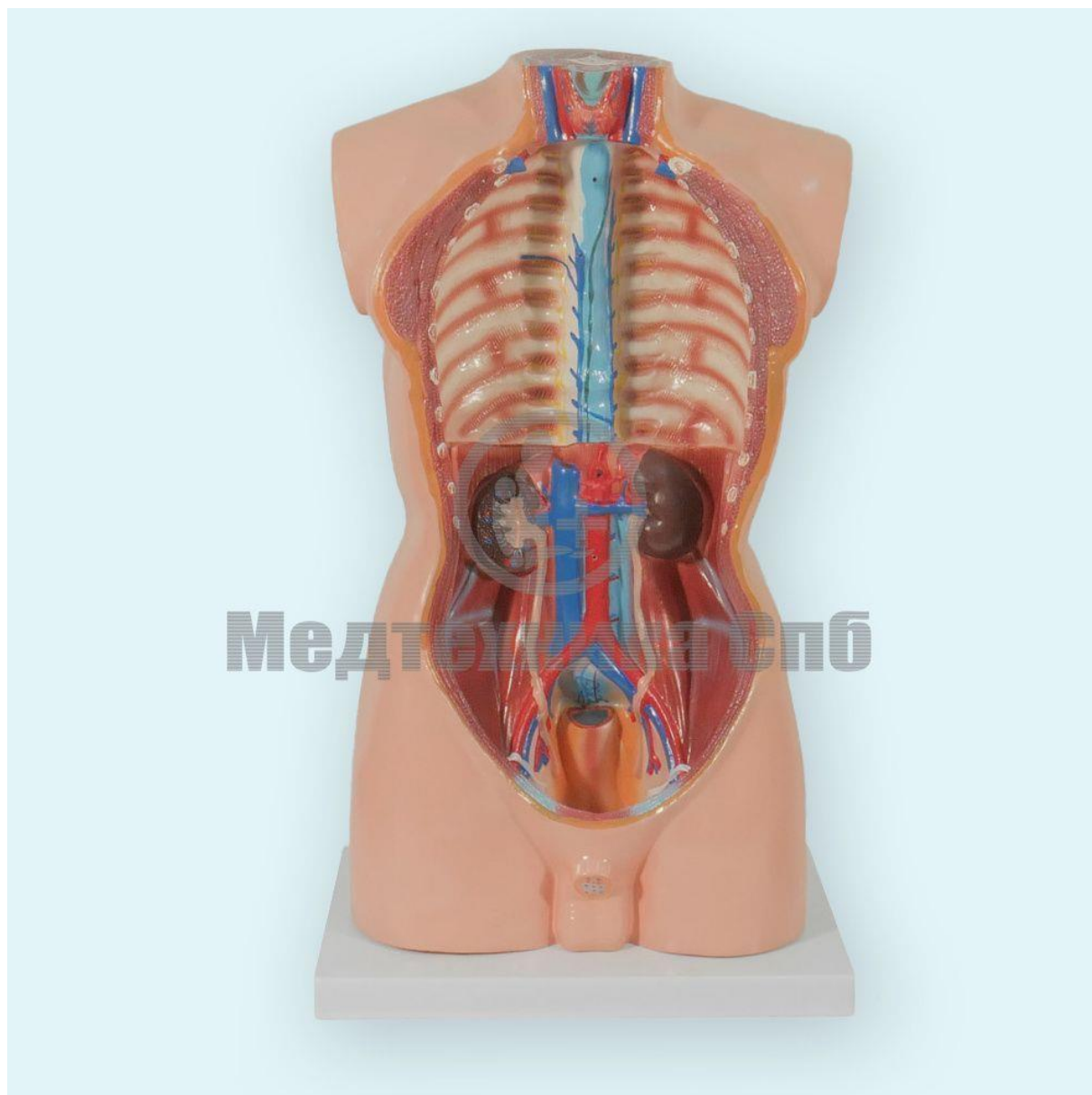


## Модель мышечного волокна скелетной мышцы с концевой пластинкой двигательного нерва





## Модель мышечного волокна скелетной мышцы с концевой пластинкой двигательного нерва





## Модель мышечного волокна скелетной мышцы с концевой пластинкой двигательного нерва

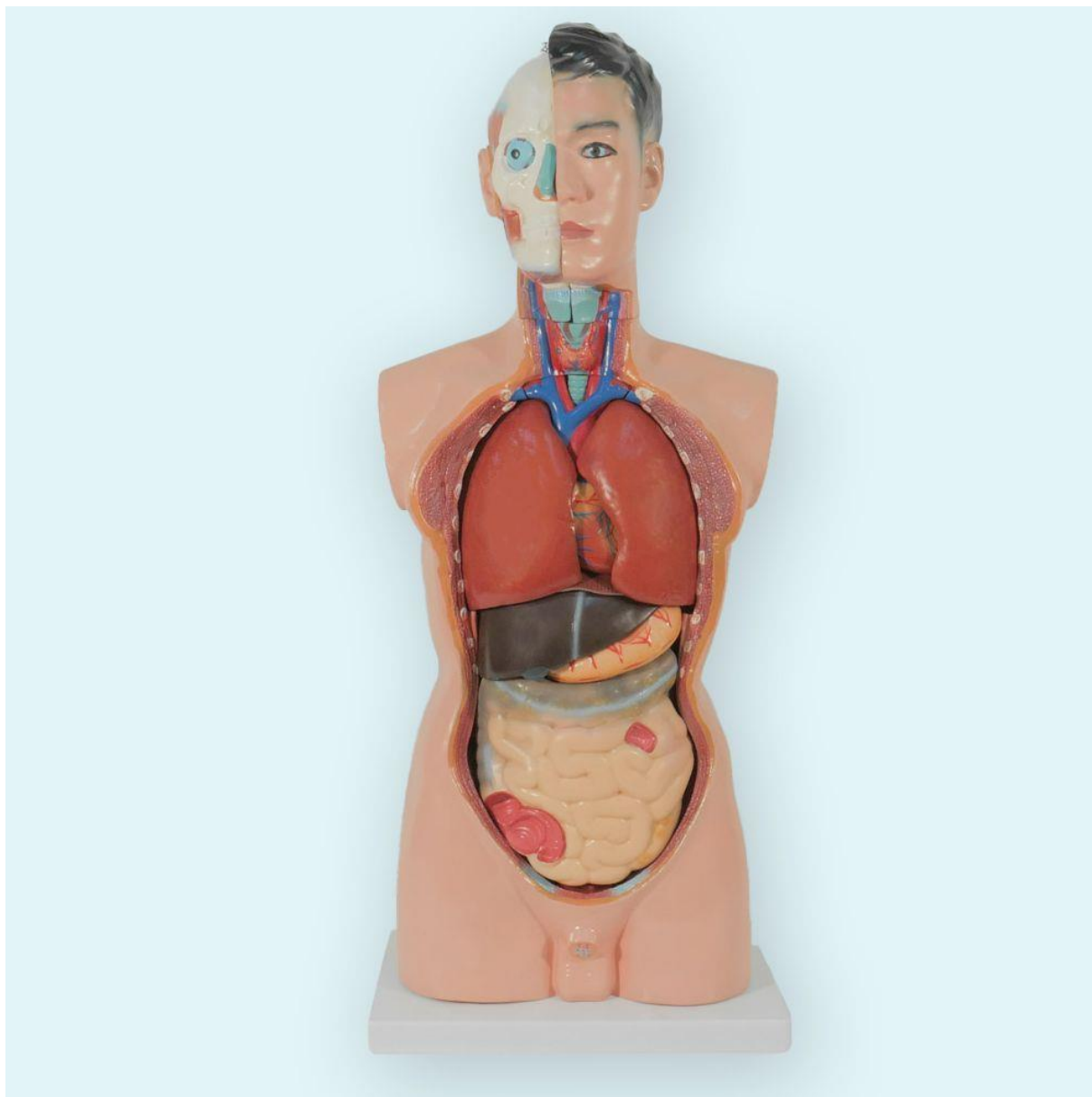


## Модель мышечного волокна скелетной мышцы с концевой пластинкой двигательного нерва





## Модель мышечного волокна скелетной мышцы с концевой пластинкой двигательного нерва



Внешний вид товара, включая цвет, вес, объем, размеры, в зависимости от партии, могут незначительно отличаться от представленного в описании.

**Ссылка на страницу товара на сайте:**

[https://feba.ru/catalog/meditsinskie\\_uchebnye\\_trenazhery/anatomicheskie\\_modeli/11450/](https://feba.ru/catalog/meditsinskie_uchebnye_trenazhery/anatomicheskie_modeli/11450/)